

# JOKER LIGHT ÉTRANGLEUSE

FAUSSE FOURCHE

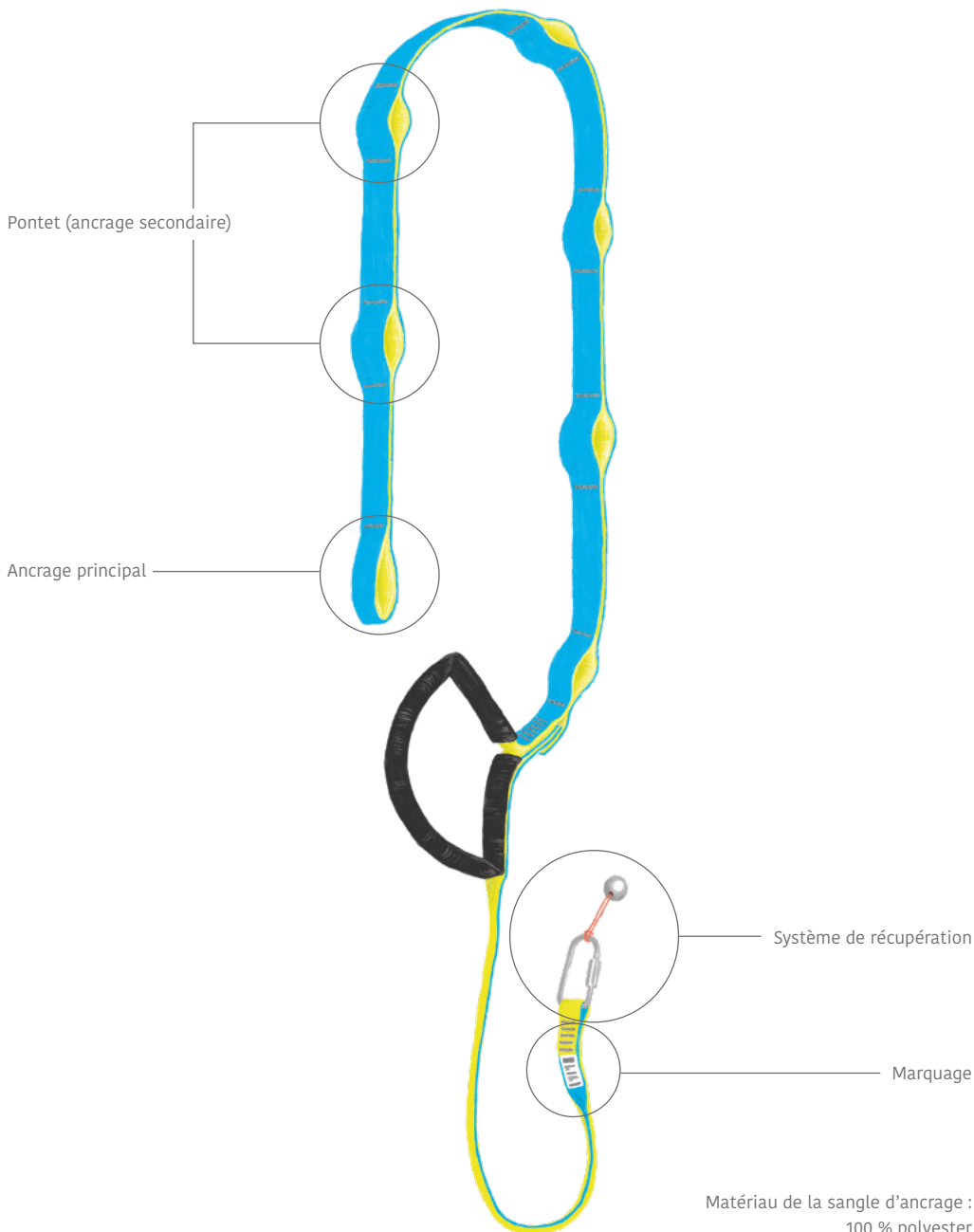


REF.	FTC/JOKER/EL/110
DATE DE FABRICATION	XX/XX-XXXX Mois/Année-Numéro individuel



## DESCRIPTION

Cet équipement satisfait en tout point aux exigences de la norme européenne EN 795:2012 TYPE B et est conforme à la TS 16415:2013 pour une utilisation à 2 personnes.



## CADRE D'UTILISATION

La JOKER ÉTRANGLEUSE LIGHT est un système d'ancrage temporaire pour les travaux d'élagage et travaux en hauteur. Elle permet de s'ancrer dans la limite de sa longueur, sur tout support non agressif, ayant une résistance minimale de 12 kN. Elle doit être utilisée en association avec des éléments normés et compatibles : connecteur CE EN 362:2004, poulie CE EN 12278. Dans le cadre des travaux d'élagage, les connecteurs doivent être équipés de système de fermeture triple-lock. Ce dispositif d'ancrage a été soumis aux essais conformément à la norme européenne (EN 795:2012 TYPE B + TS 16415:2013). Ce produit est conforme au règlement (UE) 2016/425 relatif aux équipements de protection individuelle. La déclaration de conformité est disponible sur [www.ftc-tree.com](http://www.ftc-tree.com).

## INSTRUCTIONS GÉNÉRALES

**La JOKER ETRANGLEUSE LIGHT doit être :**

- Utilisée après lecture et compréhension de la présente notice.
- Utilisée en association avec des systèmes compatibles (exemple : connecteurs CE EN 362:2004) en respectant leur propre recommandation et en respectant les consignes de la présente notice. Pour tous renseignements sur les systèmes compatibles, contactez **FTC : 1355, chemin de Malombre, ZI Les Plaines • 26780 MALATAVERNE • (+33) 475 528 640 • [www.ftc-tree.com](http://www.ftc-tree.com)**
- Utilisée avec des connecteurs normés EN 362 triple lock minimum ou des poulies CE EN 12278.
- Lorsque le dispositif d'ancrage est utilisé en tant que partie d'un système antichute, l'utilisateur doit être équipé d'un moyen permettant de limiter les forces dynamiques maximales exercées sur l'utilisateur lors de l'arrêt d'une chute, à une valeur maximale de 6 kN. Un harnais d'antichute est le seul dispositif de préhension du corps qu'il est permis d'utiliser dans un système d'arrêt des chutes. Se référer à la notice du fabricant du harnais pour connaître et utiliser les points d'accroches et moyens de connexion appropriés.
- En cas d'utilisation dans un système d'arrêt de chute, il est essentiel pour des raisons de sécurité de vérifier l'espace libre sous l'utilisateur avant chaque utilisation, de manière à supprimer tout risque de collision avec des obstacles ou le sol sur la trajectoire de la chute.
- Utilisée par des personnes formées aux travaux en hauteur et compétentes. L'utilisateur ne doit en aucun cas avoir de contre-indications médicales liées aux travaux en hauteur et être en pleine possession de tous ses moyens physiques et intellectuels.
- Contrôlée annuellement par une personne compétente et ayant connaissance des exigences en vigueur afin de vérifier son état et sa conformité. Une fois contrôlée, indiquer sur le marquage la date de l'inspection. Si elle ne répond pas à la vérification annuelle, elle ne pourra être réparée qu'exclusivement par le fabricant (**FTC - 1355, chemin de Malombre, ZI Les Plaines • 26780 MALATAVERNE • (+33) 475 528 640 • [www.ftc-tree.com](http://www.ftc-tree.com)**) puis contrôlée. Enfin elle devra être mise au rebut si elle n'est pas réparable.
- Contrôlée avant chaque mise en place par l'utilisateur compétent formé aux travaux en hauteur.
- Après une chute, retirée immédiatement de la circulation, et vérifiée par une personne compétente qui autorise par écrit sa réutilisation.
- Utilisée autour d'une structure ayant une résistance minimale de 12 kN.
- Utilisée avec un seul rappel, ou un rappel et une corde d'accès secours.
- Immédiatement remplacée si l'on doute de sa sécurité.
- Être attribuée personnellement.

### ATTENTION



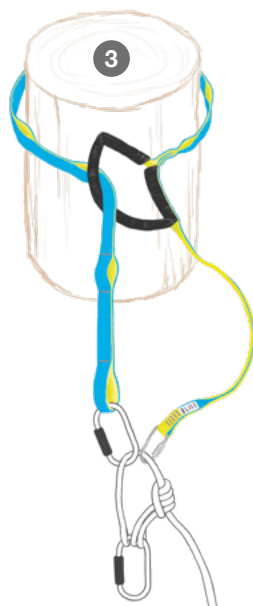
**LE RAPPEL DE L'UTILISATEUR DOIT TOUJOURS ÊTRE CONNECTÉ À L'ANCRAGE PRINCIPAL OU À UN ANCRAGE SECONDAIRE. CE DISPOSITIF D'ANCRAGE DOIT ÊTRE UTILISÉ UNIQUEMENT COMME ÉQUIPEMENT DE PROTECTION INDIVIDUELLE CONTRE LES CHUTES ET NON COMME ÉQUIPEMENT DE LEVAGE.**



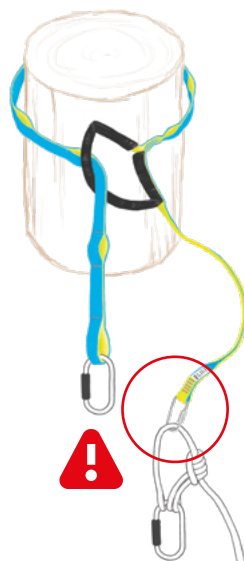
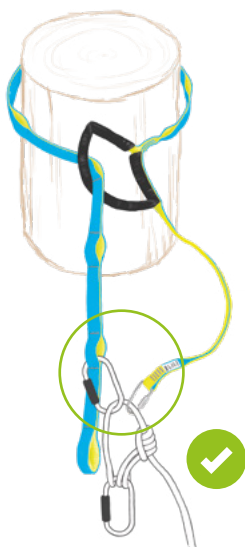
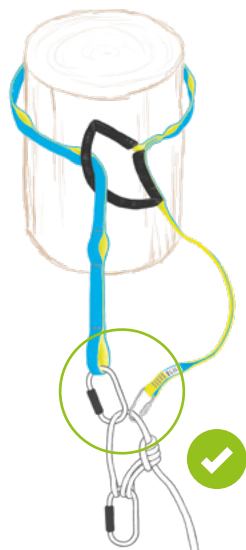
## MISE EN GARDE

- **Ne jamais connecter le rappel seulement à la récupération.**
- Il est essentiel pour la sécurité de l'utilisateur, si le produit est revendu hors du pays de première destination, que le revendeur fournisse la présente notice et la fiche de contrôle annuelle dans la langue du pays d'utilisation du produit.
- Ne jamais détruire la présente notice, la stocker, la conserver et la rendre accessible à l'utilisateur.
- Ne jamais utiliser si l'une des conditions citées au chapitre 3.1 fait défaut ou présente un doute.
- Ne jamais utiliser si les sangles sont endommagées, coupées, déformées, usées, décousues, ou partiellement décousues.
- Ne jamais utiliser si l'ancrage ou le support sont défectueux et/ou douteux.
- Ne jamais utiliser si l'ancrage présente le risque de détériorer de façon irréversible la JOKER ÉTRANGLEUSE LIGHT et compromet la résistance de la sangle et ses coutures (arêtes vives, tranchantes, corrosives...).
- Ne pas associer avec des éléments normés dont le fonctionnement interfèrerait et compromettrait la fonction de sécurité de la JOKER ÉTRANGLEUSE LIGHT et inversement.
- Ne jamais utiliser si l'opérateur est seul ou isolé de la vue d'une personne formée et/ou compétente aux secours en hauteur.
- Ne jamais utiliser sans plan de prévention des secours.
- Ne jamais utiliser en dehors du cadre d'utilisation prescrit par le fabricant.
- Ne jamais modifier ou transformer la JOKER ÉTRANGLEUSE LIGHT.
- Ne jamais positionner le mousqueton entre 2 pontets, à cheval sur une couture.
- Ne jamais utiliser la JOKER ÉTRANGLEUSE LIGHT au-delà de ses limites, ou dans toute autre situation que celle pour laquelle elle est prévue.

1 - MISE EN PLACE DE LA JOKER ÉTRANGLEUSE



12 kN =  
Résistance minimum  
de votre point d'ancrage



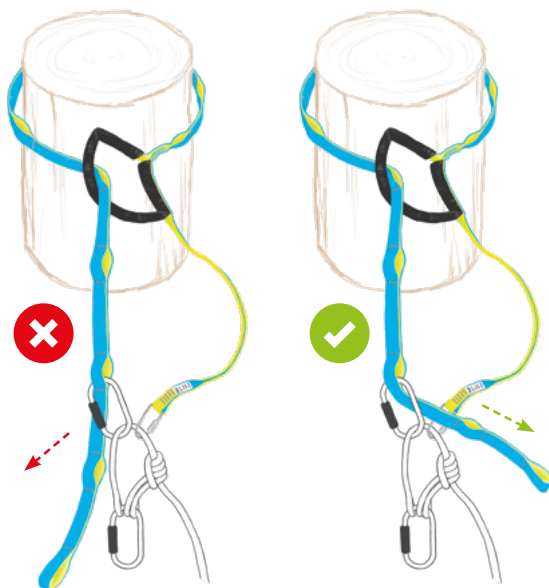

 ATTENTION



LE RAPPEL DE L'UTILISATEUR DOIT TOUJOURS ÊTRE CONNECTÉ À L'ANCRAGE PRINCIPAL OU À UN ANCRAGE SECONDAIRE. NE JAMAIS CONNECTER LE RAPPEL SEULEMENT À LA RÉCUPÉRATION.

**ATTENTION**

SI LE CONNECTEUR EST PLACÉ AU PLUS PRÈS DU TRONC, LA RÉCUPÉRATION DU RAPPEL SERA IMPOSSIBLE. LAISSER 2 PONTETS MINIMUM POUR LA RÉCUPÉRATION (20 CM).

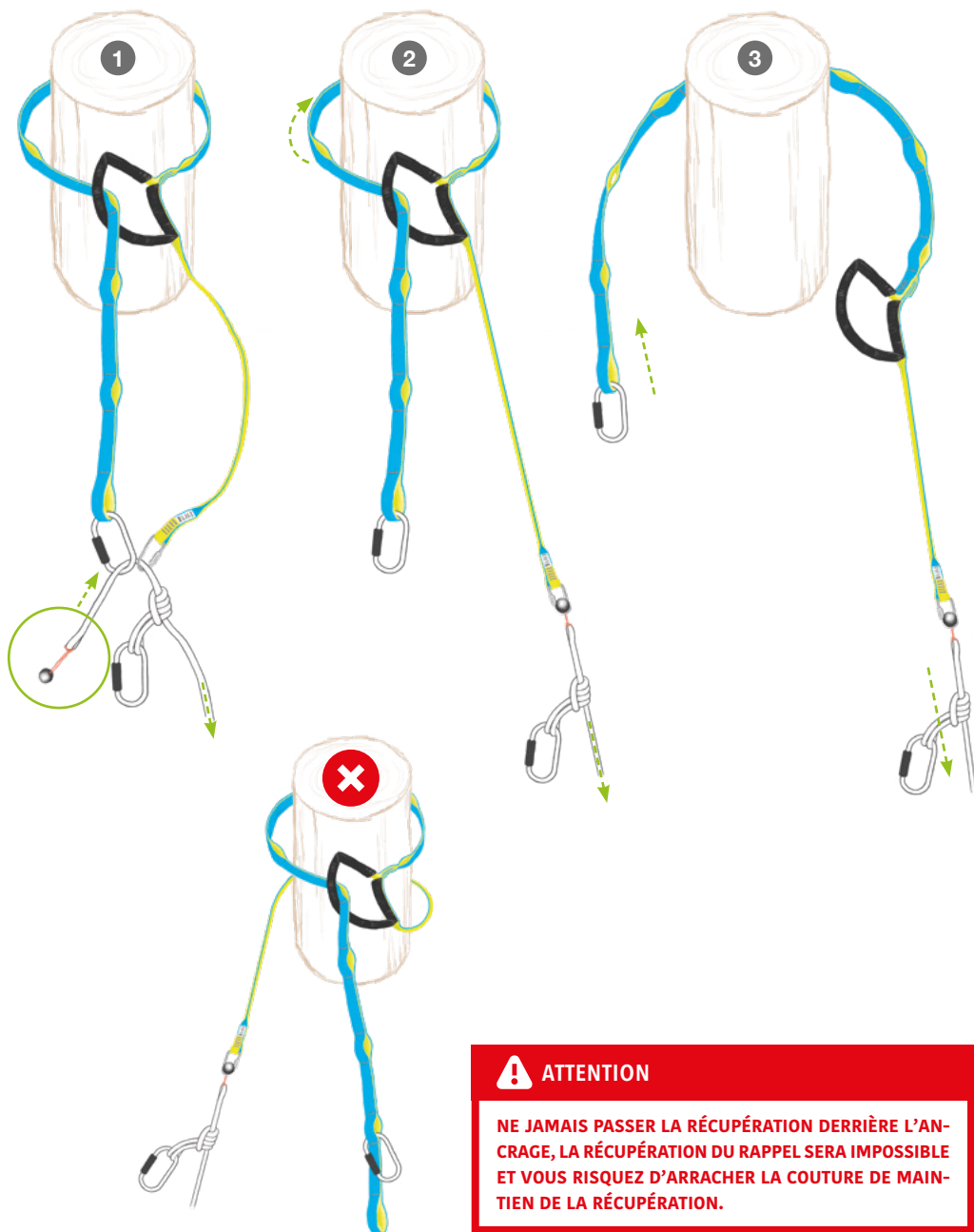


**ATTENTION**

LAISSER LE SURPLUS DE PONTET CÔTÉ RÉCUPÉRATION, POUR ÉVITER QUE LA CORDE NE S'ENROULE LORS DE LA RÉCUPÉRATION.







## 2 - RÉCUPÉRATION DU MONTAGE

Placer le cochonnet à l'extrémité du cordage côté gros anneau.  
Tirer sur le cordage jusqu'à libération de la JOKER ETRANGLEUSE LIGHT.



## SIGNIFICATION DU MARQUAGE

**Exemple** : JOKER ÉTRANGLEUSE LIGHT LONGUEUR 110 CM • RÉF : FTC/JOKER/EL/110

Fabricant		
Nom du produit	JOKER ÉTRANGLEUSE LIGHT 110 CM	Longueur
Référence	FTC/JOKER/EL/110	
Normes d'application et années de parutions	EN 795:2012 TS 16415:2013	
Composition	Matière : 100% PES	Type d'ancrage
N° de série :	<a href="http://www.ftc-tree.com">www.ftc-tree.com</a>	Site internet fabricant
Mois/Année-XXXX (numéro individuel)	SN : 12/19-0032	
Résistance à la rupture	XXXX daN	2 x  Homologué pour 2 personnes
Conforme au règlement (UE) 2016/425	 0082	 Lire la notice
N° d'organisme notifié (0082 : APAVE SUDEUROPE)		
Position de l'ancrage vis-à-vis du grimpeur	OK (  )	NO (  )



## ENTRETIEN

Un bon entretien et un stockage adéquat assureront votre sécurité et une meilleure longévité du produit. La présente notice fait partie intégrante de la JOKER ÉTRANGLEUSE LIGHT, la stocker, la conserver et la rendre accessible à l'utilisateur ainsi qu'aux différents contrôleurs habilités.

- Faire vérifier annuellement la JOKER ÉTRANGLEUSE LIGHT par une personne compétente ayant les connaissances des exigences réglementaires en vigueur.
- Vérifier la présence et la lisibilité des marquages, numéro de série et pictogrammes.
- Faire réparer uniquement par le fabricant (1355, chemin de Malombre, ZI Les Plaines - 26780 MALATAVERNE • (+33) 475 528 640 • [www.ftc-tree.com](http://www.ftc-tree.com)).
- Nettoyer manuellement à l'eau claire et savon doux, ne pas utiliser des solvants acides, des bases.
- Ne pas laver à la machine, ne pas sécher au sèche-linge.
- Sécher naturellement dans un local ventilé à distance de tout feu direct ou autres sources de chaleur et à l'abri des ultraviolets.
- Après une chute, mettre au rebut immédiatement.

## STOCKAGE / TRANSPORT

Lors du transport et/ou du stockage mettre la JOKER ÉTRANGLEUSE LIGHT à l'abri : des chocs, de l'écrasement, du broyage, des frottements, de l'humidité, de la chaleur, des rayons ultraviolets, des matières corrosives, des hydrocarbures, des acides, du sable, des outils et tout autre objet tranchant susceptible d'endommager la JOKER ÉTRANGLEUSE LIGHT, éviter les atmosphères corrosives, surchauffées, réfrigérées.

## GARANTIE

La JOKER ÉTRANGLEUSE LIGHT est garantie deux ans contre tous les vices de fabrication. Sont exclus de la garantie : l'usure normale, les modifications, le mauvais stockage, le mauvais entretien et les dommages dus aux accidents, aux négligences et aux utilisations auxquelles ce produit n'est pas destiné.

## ORGANISME NOTIFIÉ

N°0082 : Organisme notifié ayant réalisé l'examen CE et le suivi de production :  
**APAVE SUDEUROPE SAS - BP 193 - 13322 MARSEILLE CEDEX 16 - FRANCE**

### 1 - STOCKAGE ET UTILISATION

La durée de vie potentielle de la JOKER ÉTRANGLEUSE LIGHT est de 10 ans à partir de la date de fabrication si elle est utilisée conformément aux prescriptions du fabricant. Après la première utilisation la durée de vie réelle de la JOKER ÉTRANGLEUSE LIGHT est conditionnée par l'intensité, la fréquence et les conditions environnementales d'utilisation. Seuls les contrôles périodiques annuels et le contrôle avant chaque utilisation valideront sa conformité.

Par exemple :

Date de Fabrication : 05/19-0054 • Date de Péréemption : 05/29+0054

+ 10 ans

### 2 - CONTRÔLE

Faites contrôler annuellement votre JOKER ÉTRANGLEUSE LIGHT par une personne compétente, ayant connaissance des exigences en vigueur afin de vérifier son état et sa conformité. Complétez également l'étiquette présente sur le dispositif d'ancrage, indiquant la date de la dernière vérification.


Nom de l'utilisateur	
Nom	JOKER ÉTRANGLEUSE LIGHT
Longueur de 110 cm à 500 cm : Longueur 1,10 m • Réf : FTC/JOKER/EL/110	
Date d'achat	
Date de 1ère utilisation	
Année de fabrication	
Numéro de série FTC	

DATE DE CONTRÔLE	NOM DU CONTRÔLEUR	OBSERVATIONS	VISA	DATE DU PROCHAIN EXAMEN
ANNÉE 1				
ANNÉE 2				
ANNÉE 3				
ANNÉE 4				
ANNÉE 5				
ANNÉE 6				
ANNÉE 7				
ANNÉE 8				
ANNÉE 9				
ANNÉE 10				

Pour certains cas de figures (ex : diamètre d'ancrage important), il peut être nécessaire de rallonger une fausse fourche avec une autre. Cette opération s'effectue à l'aide d'une tête d'alouette (comme illustré ci-dessous).



EXEMPLE POUR  
UTILISATION SUR TRONC



ASSEMBLAGE JOKER ÉTRANGLEUSE LIGHT  
ET JOKER LIGHT 110 CM AVEC TÊTE D'ALOUETTE



**ATTENTION**

**NE PAS ASSEMBLER PLUS DE 2 FAUSSES FOURCHES CONSÉCUTIVEMENT.**

**Fabricant**

FTC, ZI Les Plaines, 1355 Chemin de Malombre, 26780 Malataverne, France

Déclare, sous sa seule responsabilité, que le produit suivant :

FAUSSE FOURCHE JOKER ÉTRANGLEUSE LIGHT

Référence : FTC/JOKER/EL/110

Est conforme au règlement (UE) 2016/425  
relatif aux équipements de protection individuel.

En référence aux normes harmonisées :

- EN 795 type B : 2012
- TS 16415 : 2013

**L'organisme notifié**

APAVE SUD EUROPE N°0082, CS 60193, 13322 Marseille cedex 16, France

A réalisé à l'examen UE de type et délivré le certificat d'examen UE de type :

N°0082/1511/160/01/19/0092

Le produit est soumis à la procédure d'évaluation de la conformité de type sur la base de l'assurance de la qualité du processus de production (module C2) sous la supervision de l'organisme notifié APAVE Sudeurope (0082).

Date : 29/01/2019

Pour FTC, PIERRON Laurent, gérant



PLAY WITH GRAVITY

1355, chemin de Malombre • ZI Les Plaines

26780 MALATAVERNE • FRANCE

(+33) 475 528 640 • [contact@ftc-tree.com](mailto:contact@ftc-tree.com)

[www.ftc-tree.com](http://www.ftc-tree.com)

